

**Фонд оценочных средств для аттестации обучающихся  
по учебному предмету  
«Литературное чтение»  
(2-4 классы)**

Обязательная часть учебного плана.  
Предметная область: Русский язык и литературное чтение

2023-2024уч.г

**Паспорт фонда оценочных средств  
по предмету «Литературное чтение»**

№ п/п	Наименование оценочного средства	Чет верть	Разработчик
<b>2 класс</b>			
1.	Контрольное тестирование.	<b>I</b>	КИМ. Литературное чтение 2 класс/ Сост. С.В.Кутявина- М.: Вако.
	Контрольное тестирование.	<b>II</b>	КИМ. Работа с текстом 2 класс/ Сост. О.Н.Крылова
3.	Контрольное тестирование.	<b>III</b>	КИМ. Работа с текстом 2 класс/ Сост. О.Н.Крылова
4.	Промежуточное тестирование.	<b>IV</b>	КИМ. Работа с текстом 2 класс/ Сост. О.Н.Крылова

**Фонд оценочных средств по предмету «Литературное чтение», 2 класс.**

**1. Контрольное тестирование за 1 четверть. 2 класс.**

Ф.И. ....

**1. Что означает выражение «из уст в уста»?**

А. изо рта в рот    Б. запомнить и пересказывать друг другу

**2. Что относится к устному народному творчеству?**

А. загадки, сказки, потешки, пословицы  
Б. небылицы, рассказы, поэмы, поговорки  
В. повести, считалки, рассказы, народные песни

**3. Определи жанр произведения:**

За двумя зайцами погонишься – ни одного не поймаешь.

А. скороговорка    Б. загадка    В. пословица

**4. К какой сказке относится пословица: Робкого и тень страшит.**

А. У страха глаза велики    Б. Петушок и бобовое зёрнышко    В. Лиса и тетерев

**5. Чего нельзя отнести к загадке?**

А. Не портной, а всю жизнь с иголками ходит.  
Б. Поспешишь – людей насмешишь.  
В. Красная девица сидит в темнице, а коса на улице.

**6. Из какой сказки эти строчки?**

«У старухи всего вдоволь, а солдата поскупилась накормить, прикинулась сиротой»

А. Каша из топора    Б. Лиса и тетерев    В. Петушок и бобовое зёрнышко

**7. Какие из этих сказок являются народными?**

А. Каша из топора    Б. Сказка о рыбаке и рыбке    В. Лиса и журавль

**8. В какой сказке один из персонажей заяц?**

А. Петушок и бобовое зёрнышко    Б. Лиса и журавль    В. У страха глаза велики

**9. Найди пословицу о дружбе**

А. Чтоб из ручья напиться, нужно наклониться  
Б. Не стыдно не знать, стыдно не учиться  
В. Друг за друга стой – и выиграешь бой

**10. Кто не помогал Алёнушке спасти братца Иванушку?**

А. яблонька    Б. речка    В. щука

**11. К какому жанру относится произведение, которым пользовались дети перед игрой?**

А. загадка    Б. скороговорка    В. считалка

Ответы: 1. б 2. а 3. в 4. а 5. б 6. а 7. а, в 8. в 9. в 10. в 11. в

**2. Контрольное тестирование за 2 четверть. 2 класс.**

**Ф.И.**.....

**Прочитай текст. Выполни задания.**

**Слон сильный и умный**

Слон большой, слон сильный и умный, это все знают. Домашний слон в Индии носит тяжёлые грузы, таскает воду и даже нянчит маленьких детей.

А вот увидеть стадо диких слонов не каждому удаётся. У слона почти нет врагов. Но если слон почувствует опасность, он крадётся тихо, как мышка.

Бывает, у слоновой тропы свернётся кольцами гигантская змея питон и набросится на маленького слонёнка, который отстал от стада. Слонёнок затрубит, завизжит. Вмиг кинутся слоны спасать слонёнка. Всё стадо бежит кругом и топчет питона, как будто пляшет на нём. А уж когда спасут слонёнка, попадёт ему от слонихи-матери, чтобы слушался взрослых и не отставал от стада.

*(106 слов)*

*(Г. Снегирёв)*

**Задания:**

**1. Отметь лишнее утверждение.**

**Слон ...**

- 1  .. большой
- 2) ... сильный
- 3) ... умный
- 4) ... слабый

**2. Отметь верное утверждение.**

**Если слон почует опасность, он ...**

- 1  .. убегает
- 2) ... зовёт слонёнка
- 3) ... крадётся тихо, как мышка
- 4) ... крадётся тихо, как кошка

3. Отметь значение слова **гигантская** (змея).

1  большая

2) очень большая

3) слабая

4) сильная

4. К какому жанру относится этот текст?

1  сказка

2) рассказ

3) загадка

4) басня

5. Какую работу может выполнять домашний слон? Коротко запиши.

---

---

---

**Контрольное тестирование за 2 четверть. 2 класс.**

**Ф.И.**.....

### Вариант 2

Прочитай текст. Выполни задания.

#### Брат и младшая сестра

Идут Санька и Варя из лесу, тащат корзинки с грибами маслятами.

- Что ж ты, Саня... - говорит бабушка. – Маленькая-то больше набрала!

- Ещё бы, - отвечает Санька. – Она к земле ближе, вот и набрала.

Во второй раз отправляются в лес Варя и Санька. Малину собирать. И я пошёл вместе с ними.

И вдруг вижу, как Санька, незаметно от Вари, подсыпает ягоды её в кузовок. Варя отвернётся, а он возьмёт и подсыплет.

Идем обратно. У Вари ягод больше. У Саньки меньше.

Встречается бабушка.

- Что ж ты, - говорит, - Саня? Малина – то высоко растёт!

- Высоко, - соглашается Санька.

- Так тебе дотянутся легче, а Варя больше набрала!

- Еще бы! – отвечает Санька. – Варя у нас молодец. Варя у нас работница. За ней не угонишься!

(112 слов)

(Э. Шим)

**Задания:**

**1. Что Санька и Варя собирали в лесу?**

1  грибы маслята

2) грибы рыжики

3) малину

4) рябину

**2. Подбери синоним к слову тащат.**

1  олкают

2) несут

3) ползут

4) везут

**3. В какое время года происходят события, описанные в тексте?**

1  зимой

2) весной

3) летом

4) осенью

**4. Что помогло определить время года?**

---

---

---

**5. Можешь ли ты согласиться с высказыванием?**

Автор восхищается своим героем Санькой.

1  да

2) нет

## Контрольное тестирование за 3 четверть. 2 класс.

Ф.И.....класс.....дата.....  
.....

### Вариант 1

#### Прочитай тексты. Выполни задания.

Собаки бывают домашние, охотничьи, ездовые, поводыри для слепых. Они охраняют дом и помогают пастухам пасти скот. У них чуткий нюх и прекрасный слух. Собаки хорошие и преданные друзья. Люди вывели много разных пород собак. Наиболее из них известны - овчарка, пудель, такса, бульдог, доберман.

Домашние кошки знакомы всякому. Дети очень любят играть с котятками, брать их на руки, ласкать. Но кошки не любят сидеть на месте. Они охотницы и ловят мышей и птиц. Кошки – хищные животные, родственницы львов и тигров. Существуют разные породы кошек: сиамская, персидская, британская, русская голубая.

Многие люди с удовольствием заводят дома кошек и собак. Но нужно помнить, что домашние питомцы требуют заботы и ухода.

№ 1. Напиши в скобках, о ком идёт речь.

- 1) Они бывают домашние, охотничьи, ездовые. ( ..... ).
- 2) Они охотницы и ловят мышей и птиц. ( ..... ).
- 3) Они не любят сидеть на месте. ( ..... ).
- 4) Они охраняют дом и помогают пастухам пасти скот. ( ..... ).

№ 2. Почему собаки помогают человеку на охоте?

.....  
.....  
.....

№ 3. Почему люди заводят собак?

.....  
.....  
.....

№ 4. Охотничьими считаются собаки, которые...

- 1) охраняют дом;
- 2) перевозят людей;
- 3) помогают на охоте.

№ 5. Как ты понимаешь выражение: «поводыри для слепых»?

- 1) собаки, которые указывают путь людям;
- 2) собаки, которые переводят слепых людей;
- 3) собаки, которые помогают пастухам.

№ 6. Допиши предложение.

Кошки – хищные животные,

родственницы.....

№ 7. Что особенно любят делать дети с котятами?

1) поить молоком; 2) гулять с ними; 3) играть, брать на руки, ласкать.

№ 8. Выбери лишнее слово. Объясни.

1) овчарка, пудель, такса, сиамская, доберман.

2) сиамская, персидская, бульдог, русская голубая.

№ 9. Что требуют по отношению к себе домашние питомцы?

.....  
.....  
.....

### Контрольное тестирование за 3 четверть. 2 класс.

Ф.И.....класс.....дата.....

.....

#### Вариант 2

#### Прочитай рассказ В. Осеевой «Сыновья».

Две женщины брали воду из колодца. Подошла к ним третья. И старенький старичок на камушек отдохнуть присел. Вот говорит одна женщина другой:

– Мой сынок ловок да силён, никто с ним не сладит.

– А мой поёт, как соловей. Ни у кого голоса такого нет, – говорит другая.

А третья молчит.

– Что же ты про своего сына не скажешь? – спрашивают её соседки.

– Что ж сказать? – говорит женщина. – Ничего в нём особенного нету.

Вот набрали женщины полные вёдра и пошли. А старичок – за ними.

Идут женщины, останавливаются. Болят руки, плещется вода, ломит спину. Вдруг навстречу три мальчика выбегают. Один через голову кувыркается, колесом ходит – любуются им женщины. Другой песню поёт, соловьём заливается – заслушались его женщины. А третий к матери подбежал, взял у неё вёдра тяжёлые и потащил их.

Спрашивают женщины

старичка:

– Ну, что? Каковы наши сыновья?

– А где ж они? – отвечает старик. – Я только одного сына вижу!

**Ответь на вопросы, выполни задания.**

№ 1. Откуда женщины брали воду? 1) из колодца 2) из речки 3) из ведра

№ 2. Кто присел отдохнуть рядом на камушек?



- 1) мужчина    2) женщина    3) старичок

№ 3. Что особенного у сына первой женщины?

- 1) Он хорошо поёт    2) он умён    3) он ловок и силен

№ 4. Чем отличился сын второй женщины?

- 1) он хорошо учится    2) он хорошо поёт    3) он помогает своей маме

№ 5. Спиши предложение, где говорится, что мамам было тяжело нести воду.

---

---

---

---

---

№ 6. Что сделал первый мальчик, когда выбежал навстречу женщинам?

- 1) запел песню    2) взял вёдра    3) перекувыркнулся через голову

№ 7. Какой мальчик взял вёдра у матери?

- 1) первый мальчик    2) второй мальчик    3) третий мальчик

№ 8. Сколько сыновей увидел старичок? 1) одного    2) двух    3) трёх

№ 9. Как можно назвать сына, который помог маме донести воду?

- 1) трудолюбивый    2) заботливый    3) сильный

№ 10. Какой вопрос задали женщины старичку?

---

---

---

№ 11. Чему учит этот рассказ?

---

---

---

№ 12. Раздели текст на 3 части, составь и запиши к нему план.

---

---

---

## Промежуточное тестирование 2 класс.

Ф.И.....класс.....дата.....  
.....

### Вариант 1

#### Прочитай рассказ В. Осеевой «Случай».

Мама подарила Коле цветные карандаши. Однажды к Коле пришёл его товарищ Витя.

— Давай рисовать!

Коля положил на стол коробку с карандашами. Там было только три карандаша: красный, зелёный и синий.

— А где же остальные? — спросил Витя. Коля пожал плечами.

— Да я раздал их: коричневый взяла подружка сестры — ей нужно было раскрасить крышу дома; розовый и голубой я подарил одной девочке с нашего двора — она свои потеряла... А чёрный и жёлтый взял у меня Петя - у него как раз таких не хватало...

— Но ведь ты сам остался без карандашей! — удивился товарищ. — Разве они тебе не нужны?

— Нет, очень нужны, но всё такие случаи, что никак нельзя не дать!

Витя взял из коробки карандаши, повертел их в руках и сказал:

— Всё равно ты кому-нибудь отдашь, так уж лучше дай мне. У меня ни одного цветного карандаша нет!

Коля посмотрел на пустую коробку.

— Ну, бери... раз уж такой случай... — пробормотал он.

Ответь на вопросы.

№ 1. Какой подарок получил Коля?

1) цветную бумагу; 2) пластилин; 3) цветные карандаши.

№ 2. Кто сделал Коле подарок? 1) папа; 2) мама; 3) бабушка.

№ 3. Сколько карандашей в коробке у Коли обнаружил Витя? .....

№ 4. Почему Коля раздавал карандаши?

.....  
.....  
.....

№ 5. Кому Коля отдал розовый и голубой карандаш?

1) девочке из двора; 2) другу; 3) подруге сестры.

№ 6. Кто взял у Коли чёрный и жёлтый карандаши? 1) Витя; 2) мама; 3) Петя.

№ 7. Кому нужно было раскрасить крышу дома?

1) Коле; 2) Вите; 3) подружке сестры.

№ 8. Чему был удивлен Витя?

.....  
.....  
.....

№ 9. Какое объяснение дал Коля Вите, зачем он раздал карандаши?

.....

.....  
.....  
№ 10. Были ли у Вити свои цветные карандаши?  
.....  
.....

.....  
.....  
№ 11. Правильно ли поступил Коля, раздарив мамин подарок? Почему?  
.....  
.....  
.....  
.....

### Промежуточное тестирование 2 класс.

Ф.И.....класс.....дата.....  
.....

#### Вариант 1

#### Прочитай рассказ Д. Тихомирова «Находка».

Раз иду я мимо оврага и слышу: кто – то в овраге жалобно скулит. Я спустился в овраг и вижу крошечного щеночка. Когда я подошёл к щенку, он ещё жалобнее стал плакать. Я взял щенка на руки. Он был ещё слепенький. Кожа на нём сморщилась. Он дрожал всем телом и всё плакал жалобно.

Принёс я щенка домой и выпросил у матери молочка. Налил в миску и поставил щенку. Но щенок не видит молоко и тычется во все стороны головой. Мать сунула щенка мордочкой в молоко и подержала немного. Щенок стал лакать и перестал плакать.

С тех пор я подружился с моей собачкой, поил и кормил её. Мы дали собачке кличку – Находка. Находка жила у нас долго и очень любила меня.

№ 1. Допиши предложения. Мальчик нашёл щенка в  
.....

Он выпросил для собачки у мамы .....

Щенок стал лакать и перестал .....

Собачку назвали .....

№ 2. Почему собачку так называли?

- 1) Она легко могла найти то, что потерялось.
- 2) Мама нашла её на улице.
- 3) Мальчик нашёл её в овраге.



**Фонд оценочных средств  
для проведения текущей и промежуточной аттестации  
по литературному чтению**

<b>№ п/п</b>	<b>Предмет</b>	<b>Наименование</b>	<b>Разработчик</b>
		<b>3 класс</b>	
<b>1.</b>	Литературное чтение	Контрольная работа. Работа с текстом №1 «Бактерии».	Чтение. Работа с текстом: 3 класс. ФГОС /О. Н. Крылова-22-е издание: Издательство «Экзамен»,2017.
<b>2</b>	Литературное чтение	Контрольная работа. Работа с текстом №2 «Воздух».	Чтение. Работа с текстом: 3 класс. ФГОС /О. Н. Крылова-22-е издание: Издательство «Экзамен»,2017.
<b>3</b>	Литературное чтение	Контрольная работа. Работа с текстом №15 «Радуга».	Чтение. Работа с текстом: 3 класс. ФГОС /О. Н. Крылова-22-е издание: Издательство «Экзамен»,2017.
<b>4</b>	Литературное чтение	Промежуточная контрольная работа «Немецкая овчарка».	Чтение. Работа с текстом: 3 класс. ФГОС /О. Н. Крылова-22-е издание: Издательство «Экзамен»,2017.

Система проверочных заданий и упражнений для самоконтроля включена в содержание учебников для 1-4 классов.

## Контрольная работа за 1 четверть

Выполнил(а) \_\_\_\_\_, 3 \_\_\_\_\_  
класс

### 1. Прочитай текст.

Бактерии - это мельчайшие живые существа, которые невозможно увидеть невооружённым глазом. Это одна из простейших форм жизни. Бактерии больше всего похожи на растения, чем на животных. Они имеют разную форму: цилиндрическую, спиралевидную или шарообразную.

Существуют тысячи видов бактерий. Огромное количество бактерий можно найти повсюду, куда ни посмотри. Многие бактерии обитают в почве. Некоторые бактерии живут внутри нашего тела – они помогают нам переваривать пищу.

Большинство бактерий совершенно безвредны, но некоторые вызывают инфекции. Попадание некоторых бактерий в организм человека несёт опасность. Такие бактерии называют микробами. Для борьбы с микробами используют специальные лекарства.

(88 слов)

(По материалам энциклопедии "Хочу всё знать")

### 2. Определи стиль текста: научный, художественный или публицистический.

\_\_\_\_\_

### 3. Какова главная тема текста?

\_\_\_\_\_

### 4. Допиши план.

1. \_\_\_\_\_

2. \_\_\_\_\_

3. Борьба с микробами.

### 5. Закончи предложение.

Для \_\_\_\_\_ борьбы \_\_\_\_\_ с \_\_\_\_\_ микробами  
используют \_\_\_\_\_

6. Отметь рисунок, на котором на руках мальчика будет меньше микробов.






7. Объясни, как ты понимаешь выражение "совершенно безвредны".

---

8. Заполни таблицу, используя слова текста.

Вопрос?	Ответ:
Кто такие бактерии?	
Какую форму имеют бактерии?	
Где живёт наибольшее количество бактерий?	
Как называются бактерии, которые вызывают инфекцию?	

9. Подбери к словам синонимы.

обитают - \_\_\_\_\_

безвредный - \_\_\_\_\_

мельчайшие - \_\_\_\_\_

шарообразный - \_\_\_\_\_

**10. Вставь пропущенную безударную гласную. Подчеркни грамматическую основу.**

Некоторые бактерии передв\_гаются с помощью маленьких усиков.

**Контрольная работа за 2 четверть**

Выполнил(а) \_\_\_\_\_, 3 \_\_\_\_\_  
класс

**1. Прочитай текст.**

Воздух находится повсюду вокруг нас. Он окружает землю сплошным слоем, который называется атмосферой. Чтобы жить, нам необходимо дышать воздухом. Воздух не имеет ни цвета, ни запаха. Но в действительности это смесь различных газов и его можно ощущать. Мы чувствуем, как дует ветер, и знаем, что воздух имеет вес. Воздух, находящийся в обычной комнате, весит около сорока пяти килограммов – примерно, как большой мешок с картошкой! Также воздух распространяет звук – без воздуха мы не могли бы слышать, потому что звуки не могут распространяться в безвоздушном пространстве.

В основном воздух состоит из азота и кислорода, газа, который необходим нам для жизни. В воздухе также содержится небольшое количество воды в виде пара. (108 слов)

(По материалам энциклопедии

"Хочу всё знать")

**2. Какова главная тема текста?**

\_\_\_\_\_

**3. Определи стиль текста: научный, художественный или публицистический.**

\_\_\_\_\_

**4. Выпиши из предложенных заголовков, наиболее полно отражающий содержание текста.**

«Мешок с картошкой», «Воздух», «Мы чувствуем воздух».

\_\_\_\_\_

**5. Что такое атмосфера? Найди в тексте ответ и подчеркни.**

**6. Вставь пропущенные буквы. Подчеркни грамматическую основу.**

При нагр\_вании воздух расш\_рется и ст\_новится ле\_че.



7. Отметь рисунок, на котором изображено место с наиболее чистым воздухом.



8. С помощью суффиксов -н-, -ов- образуй и запиши однокоренные слова. Выдели в словах корень и суффикс.

Кислород, газ, холод, азот, воздух, цвет, атмосфера.

---

---

---

9. Выпиши из предложения все словосочетания. Подчеркни главное слово в каждом словосочетании.

В самолётах специалисты искусственно поддерживают давление воздуха.

---

---

---

10. Восстанови предложение. Впиши пропущенные слова.

Мы \_\_\_\_\_, как \_\_\_\_\_ ветер, и  
\_\_\_\_\_, что воздух \_\_\_\_\_ вес.

## Контрольная работа по литературному чтению за 3 четверть

Выполнил(а) \_\_\_\_\_, 3 \_\_\_\_\_ класс

### 1. Прочитай текст.

После жаркого, душного дня сгустились тучи и полил дождь. Когда он прекратился, над горизонтом засверкало заходящее солнце. И в это время под тёмной тучей, словно гигантская дуга, появилась радуга. Семь чистых цветов переходят один в другой - красный, оранжевый, жёлтый, зелёный, голубой, синий, фиолетовый. Что это такое - радуга? Почему в воздухе возникло такое чудо?

А причина этому - солнечный свет.

Когда лучи солнечного света проходят через воздух, мы видим их как белый свет. Но вот на их пути встретилась дождевая капля. А капля по форме близка к призме — геометрической фигуре. Когда луч света проходит через каплю, белый луч распадается на составные лучи. На стене появляется красивый разноцветный зайчик, а на небе — радуга.

Чем ниже стоит солнце, тем выше и ярче будет радуга. (120 слов)

(По материалам энциклопедии "Что такое? Кто такой?")

### 2. Определи главную тему текста.

\_\_\_\_\_

### 3. Определи тип текста: повествование, описание, рассуждение.

\_\_\_\_\_

### 4. С чем в тексте сравнивают радугу? Запиши полный ответ.

\_\_\_\_\_

### 5. Выпиши из текста вопросительные предложения.

\_\_\_\_\_

### 6. Образуй однокоренные слова с помощью приставок за-, при-, пере-, про-, в-, вы-. Выдели корень и приставку в однокоренных словах.

ход \_\_\_\_\_

\_\_\_\_\_

лил \_\_\_\_\_

\_\_\_\_\_

**7. Выпиши из первого абзаца текста слова с непроизносимым согласным. Запиши проверочные слова.**

\_\_\_\_\_

**8. Закончи предложение, используя текст.**

Когда луч света проходит через каплю, белый луч распадается на семь цветов

(к а к и х?)

\_\_\_\_\_

\_\_\_\_\_


**9. Вставь пропущенные буквы. Подчеркни грамматические основы предложений.**

Над г\_р\_зонтом засв\_тило зах\_дящее со\_нце.

Зах\_дящее со\_нце осв\_щает г\_р\_зонт.

Г\_р\_зонт осв\_щён зах\_дящим со\_нцем.

**10. Отметь рисунок, который соответствует содержанию рассказа.**



## Промежуточная контрольная работа

Выполнил(а) \_\_\_\_\_ 3 \_\_\_\_\_ класс

### 1. Прочитай текст.

Немецкая овчарка похожа на своих диких предков. У неё торчащие уши, узкая, но мощная голова, сильные челюсти. А самое главное – выносливость, как у волка. Подобно волку, собака предпочитает жить в стае, в обществе других. Поэтому она так легко и безоговорочно подчиняется своему хозяину, которого воспринимает, как своего рода, вожака стаи. При этом собаке необязательно узнавать его при помощи зрения. Гораздо большее значение имеет для неё слух и особое чутьё.

Длинный нос собаки настолько чувствителен, что нам трудно даже представить. Для него в мире существует столько разных запахов различных оттенков, что собака может разыскать человека, совсем его не видя.

Собака чувствует и страх, и доверие, чувствует, когда хозяин возвращается издалека.

Немецкая овчарка очень вежливая и добрая собака, любит играть с детьми, с удовольствием играет и шалит.

(125 слов)

(По Э. Бауэру)

### 2. Определи главную тему текста.

\_\_\_\_\_

### 3. Определи тип текста: повествование, описание, рассуждение.

\_\_\_\_\_

### 4. Озаглавь каждую часть текста вопросительным предложением.

1. \_\_\_\_\_
2. \_\_\_\_\_
3. \_\_\_\_\_
4. \_\_\_\_\_

### 5. Запиши, с каким животным сравнивает автор немецкую овчарку. Почему?

\_\_\_\_\_

\_\_\_\_\_

\_\_\_\_\_

**6. Подбери и запиши однокоренные слова. Выдели корень.**

запах - \_\_\_\_\_

чувство - \_\_\_\_\_

шалит - \_\_\_\_\_

**7. Выпиши из первого абзаца текста имена прилагательные. Разбери их по составу.**

\_\_\_\_\_

\_\_\_\_\_

**8. Вставь пропущенные буквы. Подчеркни все имена существительные.**


Нач\_лась в\_сенняя охота. Дед Матвей пош\_л со св\_ей с\_бакой уток да гусей  
постр\_лять. Его верный пёс – х\_роший охотник. Любую дичь из оз\_ра выт\_щит.

**9. Подбери к данным словам синонимы.**

сильные – \_\_\_\_\_

(с большим) удовольствием - \_\_\_\_\_

**10. Оформи обложку книги, в которой помещён данный текст.**



**Паспорт фонда оценочных средств по предмету  
«Литературное чтение»**

<b>№ п/п</b>	<b>Наименование оценочного средства</b>	<b>Четверть</b>	<b>Разработчик</b>
<b>4 класс</b>			
9.	Контрольная работа за 1 четверть «Гнездо ласточки».	I	Работа с текстом: 4 класс/О.Н.Крылова. – М.: Издательство «Экзамен», 2011.
10.	Контрольная работа за 2 четверть «Осень».	II	Работа с текстом: 4 класс/О.Н.Крылова. – М.: Издательство «Экзамен», 2011.
11.	Контрольная работа за 3 четверть «Колибри».	III	Работа с текстом: 4 класс/О.Н.Крылова. – М.: Издательство «Экзамен», 2011.
12.	Итоговая контрольная работа «Планета».	IV	Работа с текстом: 4 класс/О.Н.Крылова. – М.: Издательство «Экзамен», 2011.

**Фонд оценочных средств  
по предмету «Литературное чтение», 4 класс.**

**1. Контрольная работа за 1 четверть «Гнездо ласточки». 4 класс.**

**1. Прочитай текст.**

Под крышей было гнездо ласточки. Хозяев в нём уже не было. Почуввав приближение холодов, они улетели. Прошла зима. А в конце апреля пара острокрылых, красивеньких птичек, весёлых, щебечущих, прилетела и стала носиться вокруг старого гнёздышка. Работа закипела. Ласточки носили в носиках глину и ил из ближнего ручья. Скоро гнёздышко, немного попортившееся за зиму, было отделано заново. Потом ласточки стали таскать в гнездо то пух, то пёрышки, то стебельки моха. Прошло ещё несколько дней, и уже только одна ласточка стала вылетать из гнезда, а другая оставаться в нём постоянно. Недели через три из гнезда стали выглядывать крошечные головки. Целыми днями заботливые птички носились по воздуху и ловили мух, комаров, мошек. Как быстро сновали они взад и вперёд, как неутомимо добывали пищу своим деткам!

(122 слова)

(По К. Ушинскому)

**2. Определи тип текста: повествование, описание, рассуждение.**

Повествование.

**3. Определи главную тему текста.**

Как заботятся ласточки о своих птенчиках.

**4. Раздели текст на четыре части. Допиши недостающие пункты плана.**

1. Гнездо пустует.
2. Хозяева вернулись.
3. Обустройство гнезда.
4. Забота о птенчиках.

**5. Как строили ласточки своё гнездо? Подчеркни ответ в тексте.**

**6. Выпиши из предложения слова с безударной проверяемой гласной в корне.**

**Запиши с каждым словом проверочное.**

Почуввав приближение холодов, ласточки улетели в тёплые края.

Приближе́ние (блѝзко), холодо́в (хо́лод, холо́дный), улетѐли (полѐт), краѝ (край).

**7. Заполни таблицу.**

Слово	Антоним	Синоним
выглядывать	скрываться, прятаться	высматривать, высовываться
прилетать	отлетать, улетать	прибывать, слетаться

**8. Определи последовательность событий.**



2



4



3



1

**9. Выпиши из текста по 2 слова, соответствующие данным схемам.**

Гнезд[о], зим[а], глин[а].

Гнёзд/ышк[о], пёр/ышк[и], стебель/к[и].

При/ближ/ени[е], при/лет/ел[а], за/кип/ел[а].

10. Найди и зачеркни названия птиц. Оставшиеся буквы подскажут, что еще за птица "спряталась" в магическом квадрате.

с	к	в	о	л	к	у	к
о	р	е	р	ц	а	с	у
я	т	л	е	а	п	л	ш
д	е	л	ц	е	й	я	к
с	о	л	о	в	т	г	а
п	а	в	г	у	с	р	к
п	о	л	и	н	ь	а	ч
о	п	у	г	а	й	ч	а



## 2. Контрольная работа за 2 четверть «Осень» 4 класс.

### 1. Прочитай текст

Осень, глубокая осень! Серое небо, низкие, тяжёлые влажные облака; голы и прозрачны становятся сады, рощи и леса. Всё видно насквозь в самой глухой древесной чаще, куда летом не проникал глаз человеческий.

Старые деревья давно облетели, и только молодые отдельные берёзки сохраняют ещё свои увядающие желтоватые листья, блистающие золотом.

Ярко выступают сквозь красноватую сеть берёзовых ветвей как будто помолодевшие ели и сосны. Они освежены холодным воздухом, мелкими, как пар, дождями и влажными ночными туманами.

Устлана земля сухими разнообразными и разноцветными листьями: мягкими и пушистыми в сырую погоду, так что не слышно шелеста от ног осторожно ступающего охотника. Но листья эти жёсткие и хрупкие в морозы, так что далеко вскакивают птицы и звери от шороха человеческих шагов.

( 115 слов)

( С.Аксаков)

2. Определи тип текста: повествование, **описание**, рассуждение.

Описание

---

3. Определи главную тему текста.

Глубокая осень


---

4. Используя текст, допиши недостающие в схеме слова.

ЛИСТЬЯ

- берёзы увядшие и желтоватые.
- сырую погоду мягкие и пухлые.
- морозы жёсткие и хрупкие.

5. Из первого абзаца выпиши предложение, содержание которого соответствует рисунку.



Серое небо, низкие, тяжелые, влажные облака; голы и прозрачны становятся сады, рощи и леса. Запиши, с чем сравнивает автор мелкие осенние дожди.

6. Запиши, с чем сравнивает автор мелкие осенние дожди.

Мелкие, как пар, дожди.

7. Используя текст, составь словосочетания.

Ели (КАКИЕ?) - помолодевшие

Туманами (КАКИМИ?) – влажными, ночными

Вскакивают (ОТ ЧЕГО?) – от шороха

8. Из двух слов образуй одно. Во вновь образованных словах выдели корень.

ЛИСТ, ПАДАТЬ – листопад

ВОДА, ВОРОТНИК – водоворот

ЗМЕЯ, ЛОВИТЬ – змеелов

РАЗНЫЙ, ЦВЕТ – разноцветный

9. Спиши предложение, раскрывая скобки и вставляя пропущенные буквы. Разбери предложение по членам предложения и частям речи.

*По синему небу проплывают низкие тяжёлые облака.*

10. Впиши в клеточки имена прилагательные, используемые автором в тексте.

Листья разных цветов.

Р	А	З	Н	О	Ц	В	Е	Т	Н	Ы	Е
---	---	---	---	---	---	---	---	---	---	---	---

Листья, имеющие цвет золота.

Б	Л	И	С	Т	А	Ю	Щ	И	Е
---	---	---	---	---	---	---	---	---	---

Листья светло-жёлтого цвета.

Ж	Е	Л	Т	О	В	А	Т	Ы	Е
---	---	---	---	---	---	---	---	---	---

### 3. Контрольная работа за 3 четверть «Колибри».

#### 1. Прочитай текст.

#### Колибри

Колибри миниатюрны и изящны. Масса тела большинства из них не превышает восьми граммов, а наиболее крохотных – двух граммов. Даже пчела или шмель тяжелее колибри. Многие жуки и бабочки выглядят по сравнению с ними настоящими гигантами. Однако колибри – самые настоящие птицы. Их тело покрыто мельчайшими и яркими пёрышками. Очень часто подвижные птички украшены хохолками, воротничками или длинными перьями хвоста.

Колибри умеют быстро и ловко летать. Очень красив их полёт с «замиранием» на месте, когда они пьют цветочный нектар или ловят насекомых. Окраска и размеры у колибри чрезвычайно разнообразны. По форме и длине клюва можно определить, какие цветки посещают эти птички – мелкие или крупные. Пернатым крохам ежедневно требуется много корма, почти в два раза больше, чем их собственный вес. Пока светит солнце, колибри не покладают своих маленьких крылышек.

Из паутины и травинок они слепляют гнёзда, похожие на глубокие чашечки. Никогда не трогайте эти голубые чашечки.

Колибри откладывают всего одно-два яйца. А можете себе представить какие они маленькие? Меньше горошины!

(159 слов) (А.Тихонов)

#### 4. Определи тему текста.

#### Описание колибри.

---

#### 3. Определи стиль текста: художественный, научный или публицистический.

Художественный.

#### 4. С чем сравнивает автор гнёзда колибри? Запиши ответ, используя слова из текста.

Из паутины и травинок они слепляют гнёзда, похожие на глубокие чашечки.

#### 5. Запиши, что умеют делать только колибри в отличие от других птиц.

Очень красив их полёт с «замиранием» на месте, когда они пьют цветочный нектар или ловят насекомых.

#### 6. Подбери и запиши к словам синонимы.

миниатюрные – маленькие,  
изящные – красивые,  
мельчайшие – маленькие,  
гигантские – огромные.

**7. Подпиши рисунок, используя содержание текста.**



Из паутины и травинок они слепляют гнёзда, похожие на глубокие чашечки.

**8. Опиши колибри, используя слова из текста. Какая она?**

Колибри миниатюрны и изящны. Окраска и размеры у колибри чрезвычайно разнообразны.

Их тело покрыто мельчайшими и яркими пёрышками. Очень часто подвижные птички украшены хохолками, воротничками или длинными перьями хвоста.

**9. Выпиши из текста побудительное, восклицательное, вопросительное предложения.**

1) Никогда не трогайте эти голубые чашечки.

2) Меньше горошины!

3) А можете себе представить какие они маленькие?

**10. Спиши, раскрывая скобки.**

(У)колибри чрезвычайно развито сердце. Оно (за)нимает половину полости тела. Это связано (с) большой (по)движностью птиц. Частота сокращений сердца очень высокая. (У)некоторых видов она (до)ходит (до)тысячи ударов в минуту.

У колибри чрезвычайно развито сердце. Оно занимает половину полости тела. Это связано с большой подвижностью птиц. Частота сокращений сердца очень высокая. У некоторых видов она доходит до тысячи ударов в минуту.

#### 4. Итоговая контрольная работа «Планета», 4 класс.

Вариант 1

##### 1. Прочитай текст.

Слово «планета» происходит от греческого «планетес», означающего «странник». Астрономы древности дали это название «звездам», которые движутся по небосводу. Теперь мы знаем, что планеты – это не звезды, а тела, движущиеся вокруг звезд.

Земля, как и другие планеты нашей Солнечной системы, вращаются вокруг звезды, именуемой Солнцем. Каждая планета движется по своей собственной орбите, и, за исключением Плутона и Меркурия, все планеты Солнечной системы расположены в одной плоскости.

Астрономы считают, что планеты образовались из огромных облаков газа и пыли, вращавшихся некогда вокруг Солнца. Постепенно, под действием гравитации, частички газа и пыли слипались в плотную массу и превращались в планеты. В нашей Солнечной системе известны девять планет: Меркурий, Венера, Земля, Марс, Юпитер, Сатурн, Уран, Нептун, Плутон. Меркурий – самая близкая к Солнцу планета.

Планеты видны с Земли, поскольку отражают падающие на них лучи Солнца.

(110 слов) (Из материалов энциклопедии «Хочу всё знать»)

##### 2. Определи тему текста.

Планеты.

##### 3. Определи стиль речи: научный, художественный, публицистический.

Научный.

##### 4. Верно ли утверждение, что планеты – это не тела, движущиеся вокруг Земли, а звёзды?

Нет. Теперь мы знаем, что планеты – это не звезды, а тела, движущиеся вокруг звезд.

**Подчеркни в тексте слова, подтверждающие твой ответ.**

##### 5. Вставь слова из текста так, чтобы предложения имели смысл.

Земля вращается вокруг звезды, именуемой солнцем. Планеты отражают падающие на них лучи Солнца.

##### 6. Подбери и запиши к словам синонимы.

именуемый - названный

удалённая – отдалённая, далёкая

вращается – крутится, вертится

огромная – гигантская, большая

**7. Разбери слова по составу.**

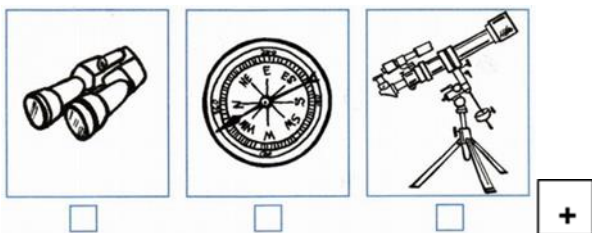
неб/о

тел/о

неб/о/свод

тел/о/движ/ен/ие

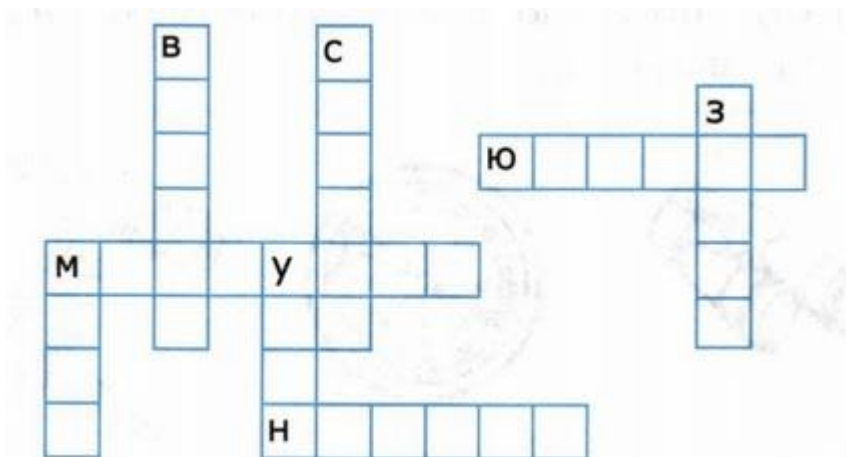
**8. Отметь рисунок, на котором изображён предмет, помогающий астрономам наблюдать за звёздами.**



**9. Определи границы предложений. Спиши текст. Поставь ударение в трёхсложных словах.**

Ещё в древности люди заглядывались на звёзды. Звёзды бывают разных цветов и размеров. Среди множества звёзд Солнце можно назвать уникальным.

**10. Впиши в клетки названия планет.**



Марс, Венера, Уран, Сатурн, Земля. Юпитер, Меркурий, Нептун.

Задания уровня А оцениваются 1 баллом, уровня В- 2 баллами, уровня С- 3 баллами

5- работа не содержит ошибок

4- выполнено не менее 75% объема работы

3- выполнено не менее 50% объема работы

2- выполнено менее 50% объема работы

За каждое задание 2 балла

7-8 баллов- 5

5-6 баллов – 4

3-4 балла -3

Меньше 3 баллов - 2

КИМ. Литературное чтение 4 класс/ Сост. С.В.Кутявина- М.: Вако, 2014

Пронумеровано, прошито и

скреплено печатью на

*Варшавы* листах



*Варшавы*

*С. Н. Кашапов*